

Präsentation mit L^AT_EX Beamer im KIT-Design

entsprechend den Gestaltungsrichtlinien von
Februar 2025

Dr.-Ing. Erik Burger | 1. März 2025



Bitte Logo über
`\grouplogo{}`
festlegen.

Präsentation mit L^AT_EX Beamer im KIT-Design

entsprechend den Gestaltungsrichtlinien von
Februar 2025

Dr.-Ing. Erik Burger | 1. März 2025



Bitte Logo über
`\groupLogo{}`
festlegen.

Präsentation mit $\text{L}^{\text{A}}\text{T}_{\text{E}}\text{X}$ Beamer im KIT-Design

entsprechend den Gestaltungsrichtlinien von Februar 2025

Dr.-Ing. Erik Burger | 1. März 2025

Bitte Logo über
`\groupLogo{}`
festlegen.

Präsentation mit $\text{L}^{\text{A}}\text{T}_{\text{E}}\text{X}$ Beamer im KIT-Design

entsprechend den Gestaltungsrichtlinien von Februar 2025

Dr.-Ing. Erik Burger | 1. März 2025

Bitte Logo über
`\grouplogo{}`
festlegen.

1. Erster Abschnitt

Inhaltselemente

2. Spezialframes

3. Titel-/Fußzeile

1. Erster Abschnitt

Inhaltselemente

2. Spezialframes

3. Titel-/Fußzeile

Blöcke

in den KIT-Farben

Greenblock

Standard (block)

Grayblock

Text

Brownblock

Text

Yellowblock

Text

Royalblueblock

= exampleblock

Lightgrayblock

Text

Purpleblock

Text

Lightgreenblock

Text

Redblock

= alertblock

Blueblock

Text

Cyanblock

Text

Orangeblock

Text

Contentblock

(farblos)

Erster Abschnitt

●○○○

Spezialframes

○○○○

Titel-/Fußzeile

○○○○

Auflistungen

Text

- Auflistung
Umbruch
 - Auflistung
 - Auflistung
 - Auflistung
1. Aufzählung
 2. Aufzählung
 3. Aufzählung

Spalten

Ich bin ein
Blindtext.

Ich bin ein
Blindtext.

Ich bin ein
Blindtext.

Ich bin ein
Blindtext.

Ich bin ein
Blindtext.

Ich bin ein
Blindtext.

Ich bin ein Blindtext.


Ich bin ein Blindtext.

Ich bin ein Blindtext.

Ich bin ein Blindtext.

Ich bin ein Blindtext.

Spalten




Beschreibung

Dies ist ein Bauplan der berühmten Villa Rotonda.

Foto: Klaus Krogmann

Folie mit Bild auf ²/₃ Größe

Lorem ipsum dolor sit amet, consectetur adipiscing elit. Ut purus elit, vestibulum ut, placerat ac, adipiscing vitae, felis. Curabitur dictum gravida mauris. Nam arcu libero, nonummy eget, consectetur id, vulputate a, magna. Donec vehicula augue eu neque. Pellentesque habitant morbi tristique senectus et netus et malesuada fames ac turpis egestas. Mauris ut leo. Cras viverra metus rhoncus sem.



Folie mit Bild auf halber Größe

Lorem ipsum dolor sit amet, consectetur adipiscing elit. Ut purus elit, vestibulum ut, placerat ac, adipiscing vitae, felis. Curabitur dictum gravida mauris. Nam arcu libero, nonummy eget, consectetur id, vulputate a, magna. Donec vehicula augue eu neque. Pellentesque habitant morbi tristique senectus et netus et malesuada fames ac turpis egestas. Mauris ut leo. Cras viverra metus rhoncus sem. Nulla et lectus vestibulum urna fringilla ultrices. Phasellus eu tellus sit amet tortor gravida placerat. Integer sapien est, iaculis in, pretium quis, viverra ac, nunc. Praesent eget sem vel leo ultrices bibendum. Aenean faucibus. Morbi dolor nulla, malesuada eu, pulvinar at, mollis ac, nulla. Curabitur auctor semper nulla. Donec varius orci eget risus.



Folie mit Bild auf $\frac{1}{3}$ Größe

Lorem ipsum dolor sit amet, consectetur adipiscing elit. Ut purus elit, vestibulum ut, placerat ac, adipiscing vitae, felis. Curabitur dictum gravida mauris. Nam arcu libero, nonummy eget, consectetur id, vulputate a, magna. Donec vehicula augue eu neque. Pellentesque habitant morbi tristique senectus et netus et malesuada fames ac turpis egestas. Mauris ut leo. Cras viverra metus rhoncus sem.

Lorem ipsum dolor sit amet, consectetur adipiscing elit. Ut purus elit, vestibulum ut, placerat ac, adipiscing vitae, felis. Curabitur dictum gravida mauris. Nam arcu libero, nonummy eget, consectetur id, vulputate a, magna. Donec vehicula augue eu neque. Pellentesque habitant morbi tristique senectus et netus et malesuada fames ac turpis egestas. Mauris ut leo. Cras viverra metus rhoncus sem.



Folie mit Bild auf variabler Größe (20 %)

Lorem ipsum dolor sit amet, consectetur adipiscing elit. Ut purus elit, vestibulum ut, placerat ac, adipiscing vitae, felis. Curabitur dictum gravida mauris. Nam arcu libero, nonummy eget, consectetur id, vulputate a, magna. Donec vehicula augue eu neque. Pellentesque habitant morbi tristique senectus et netus et malesuada fames ac turpis egestas. Mauris ut leo. Cras viverra metus rhoncus sem. Nulla et lectus vestibulum urna fringilla ultrices. Phasellus eu tellus sit amet tortor gravida placerat. Integer sapien est, iaculis in, pretium quis, viverra ac, nunc. Praesent eget sem vel leo ultrices bibendum. Aenean faucibus. Morbi dolor nulla, malesuada eu, pulvinar at, mollis ac, nulla. Curabitur auctor semper nulla. Donec varius orci eget risus.

Bei Frames ohne Titel wird die Kopfzeile nicht angezeigt, und der freie Platz kann für Inhalte genutzt werden.

Erster Abschnitt
○○○○

Spezialframes
○○○○

Titel-/Fußzeile
●○○○

Bei Frames mit Option `[plain]` werden weder Kopf- noch Fußzeile angezeigt.

Beispielinhalt

Bei Frames mit Option [t] werden die Inhalte nicht vertikal zentriert, sondern an der Oberkante begonnen.

Erster Abschnitt
○○○○

Spezialframes
○○○○

Titel-/Fußzeile
○○●○

Beispielinhalt: Literatur

Literaturzitat: Klare u. a. 2021

Erster Abschnitt
○○○○

Spezialframes
○○○○

Titel-/Fußzeile
○○●

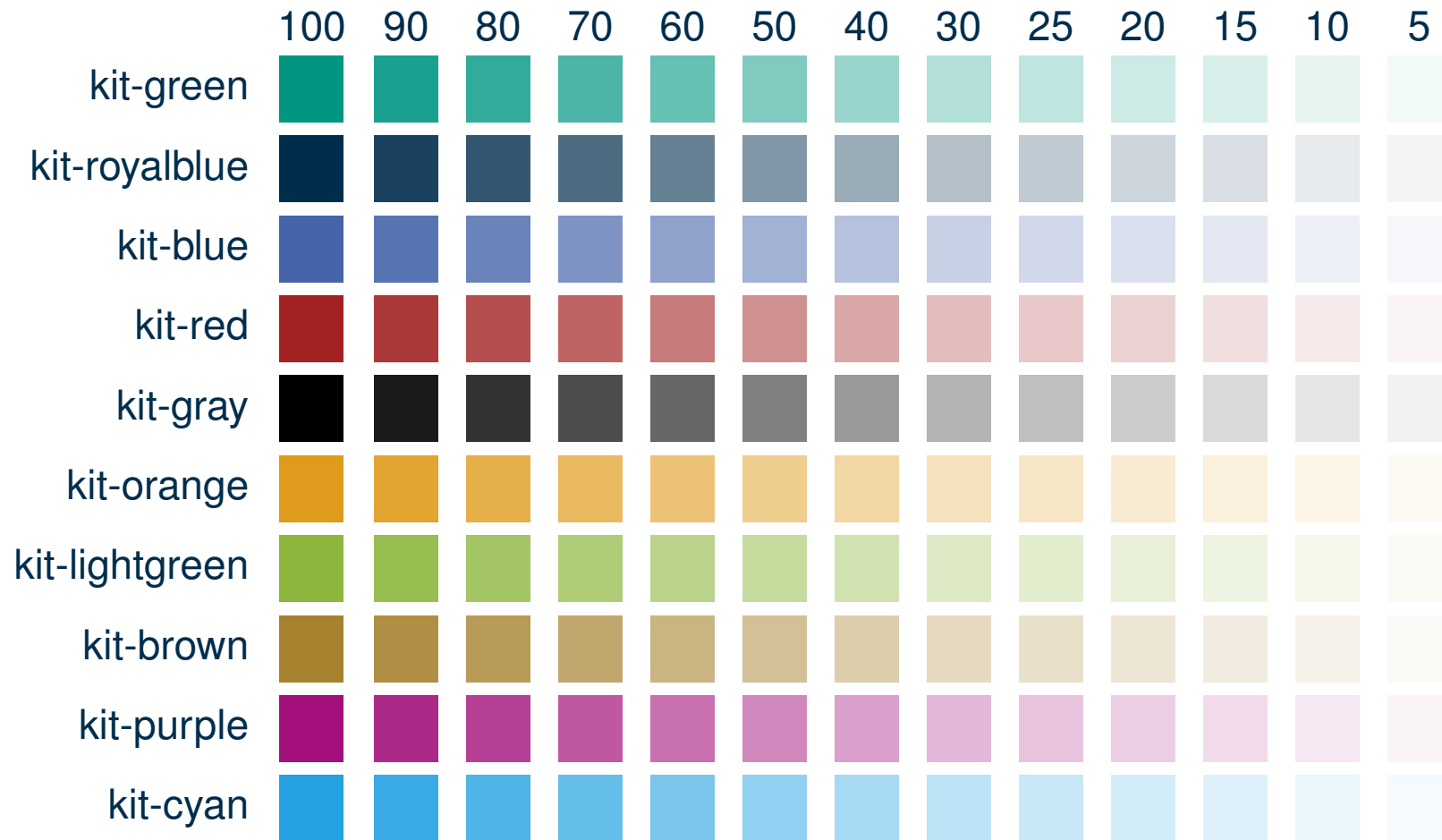
Literatur

Backup-Teil

Folien, die nach `\beginbackup` eingefügt werden, zählen nicht in die Gesamtzahl der Folien.

- [1] Heiko Klare u. a. „Enabling consistency in view-based system development – The Vitruvius approach“. In: *Journal of Systems and Software* 171 (2021). ISSN: 0164-1212. DOI: 10.1016/j.jss.2020.110815. URL: <http://www.sciencedirect.com/science/article/pii/S0164121220302144>.

Farbpalette



Literatur

Farben

